

1. Hauptkappe .....	bitte freilassen
Reservekappe .....	
2. Containermaterial: Cordura <input type="checkbox"/> Alien Skin <input type="checkbox"/> Alcantara <input type="checkbox"/>	
3. Wähle Deine Farben.	
1 .....	4 .....
2 .....	5 .....
3 Mittelklappe bitte separat ausfüllen	6 .....

4. Mittelklappe ( 3 ) Wähle entweder Streifen, Paspeln oder beides

Streifenfarben	Paspelfarben
A .....	a .....
B .....	b .....
C .....	c .....
D .....	d .....
E .....	

5. Rückenpolsterfarbe      Aerospacer, schwarz

6. Beinpolsterfarbe .....

7. Abdeckung, 3 Ring .....

8. Monogramm .....

9. Monogrammfarbe .....

10. Stickfarbe Next Logo .....

11. Trennkissenfarbe.....

12. Einfaßbandfarbe .....

13. Gurtfarbe .....

### Übersicht der Ausstattungsoptionen

*Grundaustattung :* Corduracontainer  
 Edelstahl Beschlagteile  
 Century Harness  
 Aerospacer Rücken, nur schwarz  
 Einziehbarer Hilfsschirm  
 Hacky  
 Frontriserschlaufen

*Aufpreisfreie Option :*

Brustgurt    breit     schmal

Hackysackfarbe .....

Reservekissenfarbe.....

Paratec Reserve Softgriff.....nur in schwarz

Paratec Logo auf die Containerseiten gestickt  
 Logofarbe.....

*Ausstattungen gegen Aufpreis :*

Alien Skin Container     

Alcantara Container     

Monogramm auf 3 Ring Abdeckung     

Kappmesser     

RSL     

14. Hauptschirmaktivierung über :

BOC       Pull out

Körpergröße \_\_\_\_\_ Gewicht \_\_\_\_\_ Taille \_\_\_\_\_

Brustumfang \_\_\_\_\_ Torso \_\_\_\_\_ Schritt \_\_\_\_\_

Beinpolster \_\_\_\_\_ Geschlecht \_\_\_\_\_

Eingang.....

Ausgang.....

SN.....

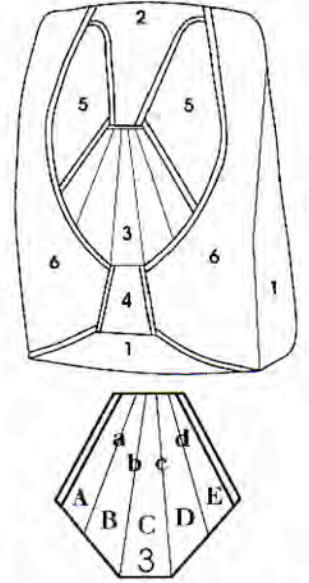
Re #.....

Notizen

Name ..... Adresse .....

PO # ..... Plz, Wohnort .....

Datum ..... Unterschrift .....



1. Hauptkappe .....	bitte freilassen
Reservekappe .....	
2. Containermaterial: Cordura <input type="checkbox"/> Alien Skin <input type="checkbox"/> Alcantara <input type="checkbox"/>	
3. Wähle Deine Farben.	
1 .....	4 .....
2 .....	5 .....
3 Mittelklappe bitte separat ausfüllen	6 .....

4. Mittelklappe ( 3 ) Wähle entweder Streifen, Paspeln oder beides

Streifenfarben	Paspelfarben
A .....	a .....
B .....	b .....
C .....	c .....
D .....	d .....
E .....	

5. Rückenpolsterfarbe .....

6. Beinpolsterfarbe .....

7. Abdeckung, 3 Ring .....

8. Monogramm .....

9. Monogrammfarbe .....

10. Stickfarbe Next Logo .....

11. Trennkissenfarbe .....

12. Einfaßbandfarbe .....

13. Gurtfarbe .....

**Übersicht der Ausstattungsoptionen**

*Grundaustattung :* Parapack oder Corduracontainer  
 Edelstahlbeschläge, Hüftringe,  
 einziehbarer Hilfsschirm, Hacky

*Aufpreisfreie Option :*

Brustgurt breit  schmal

Hackysackfarbe .....

Paratec Logo auf die Containerseiten gestickt

*Ausstattungen gegen Aufpreis :*

Alien Skin Container

Alcantara Container

Aerospacer Rückenpolster

Multiring Harness (Hüft- und Brustringe)

RSL

Kappmesser

Monogramm auf 3 Ring Abdeckung

Reservegriff als Kissen , Farbe .....

Frontriserschlaufen

14. Hauptschirmaktivierung über :

BOC  ROL  Pull out

Körpergröße \_\_\_\_\_ Gewicht \_\_\_\_\_ Taille \_\_\_\_\_

Brustumfang \_\_\_\_\_ Torso \_\_\_\_\_ Schritt \_\_\_\_\_

Beinpolster \_\_\_\_\_ Geschlecht \_\_\_\_\_

Eingang.....

Ausgang.....

SN.....

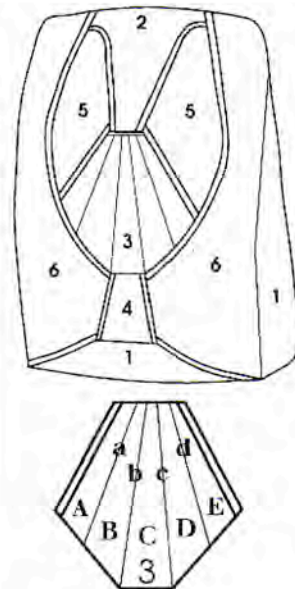
Re # .....

Notizen

Name ..... Adresse .....

PO # ..... Plz, Wohnort .....

Datum ..... Unterschrift .....



1. Hauptkappe .....	bitte freilassen
Reservekappe .....	
2. Containermaterial: Cordura <input type="checkbox"/> Alien Skin <input type="checkbox"/> Alcantara <input type="checkbox"/>	
3. Wähle Deine Farben.	
1 .....	4 .....
2 .....	5 .....
3 Mittelklappe bitte separat ausfüllen	6 .....

4. Mittelklappe ( 3 ) Wähle entweder Streifen, Paspeln oder beides

Streifenfarben	Paspelfarben
A .....	a .....
B .....	b .....
C .....	c .....
D .....	d .....
E .....	

5. Rückenpolsterfarbe .....

6. Beinpolsterfarbe .....

7. Abdeckung, großer 3-Ring .....

8. Monogramm .....

9. Monogrammfarbe .....

10. Stickfarbe Next Logo .....

11. Trennkissenfarbe .....

12. Einfaßbandfarbe .....

13. Gurtfarbe .....

Ausstattungsoptionen	
Student Classic	Student Ambidex
Cordura Container Cypres sichtbar RSL Easy Step Gurtverstellung AFF Notgriff BOC Ripcord (2x) BOC Hand Deploy mit Bridle und Flexpin Federhilfsschirm mit Bridle und POD	Cordura Container Cypres sichtbar RSL Easy Step Gurtverstellung Auslösbare BOC Spandextasche Hand Deploy mit Bridle und Flexpin
Eine Kombination beider Optionen ist nicht möglich	
<i>Ausstattungen gegen Aufpreis :</i>	
B 12 Karabinerhaken <input type="checkbox"/>	
Alien Skin Container <input type="checkbox"/>	
Aerospacer Rückenpolster <input type="checkbox"/>	
Monogramm auf 3 Ring Abdeckung <input type="checkbox"/>	
Automaten Kit ( Aufziehleine mit POD ) <input type="checkbox"/>	

Eingang.....

Ausgang.....

SN.....

Re #.....

Notizen

Name ..... Adresse .....

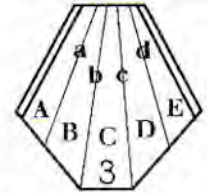
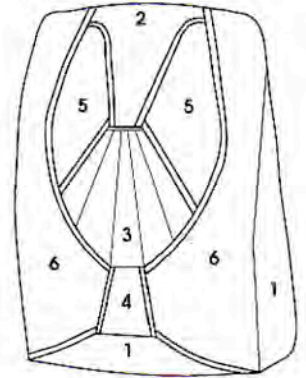
PO # ..... Plz, Wohnort .....

Datum ..... Unterschrift .....



Harness / Container System  
**by ParateC GmbH**  
 Flugplatz - 66798 Wallerfangen  
 Germany  
 Fon +49(0)6837-7375 ; Fax +49(0)6837-74373  
 www.paratec.de info@paratec.de

Ausgabe 5, 05-2011, deutsch



1. Hauptkappe .....	bitte freilassen
Reservekappe .....	
2. Containermaterial:           Cordura 1000 Denier	
3. Wähle Deine Farben :	
1 .....	4 .....
2 .....	5 .....
3 Mittelklappe bitte separat ausfüllen	6 .....

4. Mittelklappe ( 3 ) Wähle entweder Streifen, Paspeln oder beides

Streifenfarben	Paspelfarben
A .....	a .....
B .....	b .....
C .....	c .....
D .....	d .....
E .....	

5. Rückenpolsterfarbe           Aerospacer, schwarz

6. Beinpolsterfarbe .....

7. Stickfarbe Next Logo .....

8. Einfaßbandfarbe .....

9. Gurtfarbe .....

**Übersicht der Ausstattungsoptionen**

*Grundaustattung :*

Cordura container  
 Drogue  
 PAX GZ

*Ausstattungen gegen Aufpreis :*

Alien Skin Container

Kappmesser

Eingang.....

Ausgang.....

SN.....

Re # .....

Notizen

Name ..... Adresse .....

PO # ..... Plz, Wohnort .....

Datum ..... Unterschrift .....